



mds reinsurance solutions, s.a.

## MDS Reinsurance Solutions, S.A.

### Relatório de Gestão

31 de Dezembro de 2022

HEI  
R.2  
✓  
R



## Índice

<b>1. Introdução</b>	<b>3</b>
<b>2. Órgãos Sociais</b>	<b>3</b>
<b>3. Enquadramento Macroeconómico</b>	<b>4</b>
<b>4. Atividade Seguradora em Portugal</b>	<b>7</b>
<b>5. Atividade da Sociedade</b>	<b>8</b>
<b>6. Riscos</b>	<b>9</b>
<b>7. Perspetivas 2022</b>	<b>10</b>
<b>8. Aplicação dos Resultados</b>	<b>10</b>
<b>9. Considerações Finais</b>	<b>10</b>

*Handwritten signatures and initials in blue ink, including "HPI" and "R."*



## 1. Introdução

De acordo com as disposições legais e estatutárias, o presente relatório, elaborado pelo Conselho de Administração da MDS Reinsurance Solutions, S.A., pretende expor a evolução do negócio e os aspetos mais relevantes da vida da Sociedade durante o ano de 2022.

## 2. Órgãos Sociais

### Assembleia Geral

Presidente

Pedro Sá

Secretário

Sílvia Lima

### Conselho de Administração

João Manuel Pontes Alvadia (Presidente)

Tiago Manuel da Costa Passos Mora (Vogal)

José Diogo Carneiro de Araújo e Silva (Vogal)

Fernando Emídio Teixeira de Oliveira Brito (Vogal)

Renato Silvestre Capote da Silva (Vogal)

### Fiscal Único / Revisor Oficial de Contas

Deloitte e Associados – SROC, S.A.

Representada por: Ana Rita Cerqueira Cotta

Suplente: João Carlos Henriques Gomes Ferreira



### 3. Enquadramento Macroeconómico

#### Cenário mundial

O ano de 2022 ficou marcado pela invasão da Ucrânia por parte da Rússia e pela consequente deterioração do contexto geopolítico internacional. A elevada tensão entre os países da União Europeia (UE) e da Organização do Tratado do Atlântico Norte - em solidariedade com a Ucrânia - e a Rússia, deu origem a uma série de sanções impostas por ambas as partes, que resultaram na escalada dos preços nos mercados internacionais de commodities energéticas e alimentares. O abastecimento de gás natural manteve-se uma das principais fontes de preocupação para as economias da UE, pairando o risco de corte do fornecimento pela Rússia. De forma a reduzir a sua vulnerabilidade energética, os Estados Membros aceleraram a acumulação de reservas de gás natural e a Comissão Europeia divulgou um plano de contingência para o racionamento de energia, o que permitiu o relativo alívio dos preços nos últimos meses do ano.

Por sua vez, o acordo para a viabilização das exportações de grãos da Ucrânia pelo Mar Negro, assinado em julho, veio, de forma geral, atenuar a subida dos preços das commodities alimentares verificada no primeiro semestre. Ainda assim, os preços dos alimentos e de energia mantiveram-se em alta e intensificaram as pressões sobre a generalidade dos preços nas economias avançadas, levando a inflação a atingir níveis recorde de mais de 20 anos.

Perante um choque inflacionista mais intenso e persistente do que inicialmente previsto, os Bancos Centrais dos principais blocos económicos aumentaram significativamente as suas taxas de juro de referência. Na Área do Euro, o Banco Central Europeu (BCE) iniciou o movimento de normalização da sua política monetária na segunda metade do ano, elevando a taxa de juro de referência pela primeira vez desde 2011, e acumulando uma subida de 2,5 p.p. em 2022.

Consequentemente, as taxas Euribor seguiram uma trajetória crescente, encerrando 2022 no valor mais alto dos últimos 14 anos, intensificando a pressão financeira sobre empresas e famílias. Em resultado deste movimento, as taxas de juro da dívida soberana dos países da Área do Euro subiram acentuadamente, sobretudo de Itália, o que pressionou o BCE a anunciar um novo instrumento de política monetária por forma a garantir a transmissão da sua política.

Pela positiva, o ano ficou marcado pelo levantamento das restrições relacionadas com a pandemia do Covid-19 na maioria das economias desenvolvidas, em virtude do sucesso dos programas de vacinação e da crescente imunização da população pelo contacto com o vírus. O levantamento das restrições permitiu assim uma retoma dos anteriores padrões sociais e hábitos de consumo, e uma recuperação dos níveis de atividade económica.



Na Área do Euro, o PIB (real) cresceu +3,5% em 2022 (vs. -6,1% em 2020 e +5,3% em 2021), recuperando totalmente da quebra registada em 2020. Por sua vez, apesar da manutenção de restrições pandémicas na China devido à política de zero-Covid, os constrangimentos nas cadeias de abastecimento globais reduziram, ainda que se tenha mantido alguma volatilidade devido ao conflito na Ucrânia.

Em relação à América do Norte, espera-se um PIB em 2022 de cerca de +2,1% (vs. cerca de +5,7% em 2021) e +3,5% (vs. cerca de +4,5% em 2021) para as economias dos EUA e do Canadá, respetivamente. Os efeitos das sanções à Rússia, relacionadas com a guerra com a Ucrânia, bem como o rápido aumento das taxas de juros, impactaram negativamente o crescimento do PIB. O principal objetivo dos bancos centrais durante o ano foi conter a inflação, que terminou em cerca de 7% nas economias americana e canadiana. O desemprego manteve-se baixo, o que manteve a pressão de subida de salários e da inflação.

### **Portugal**

Em Portugal, assistimos também a uma escalada da inflação, impulsionada pela subida dos preços das commodities energéticas e alimentares nos mercados internacionais, atingindo +8,1% no conjunto do ano. A subida pronunciada do nível geral de preços resultou na quebra do poder de compra das famílias, que mantiveram a sua confiança em níveis historicamente baixos, e promoveu alterações fundamentais nos seus comportamentos de compra. Apesar da deterioração do contexto macroeconómico, a economia portuguesa apresentou um desempenho mais positivo em 2022, beneficiando da dinâmica renovada do turismo internacional e do consumo das famílias residentes. O PIB (real) cresceu +6,8% no ano, com o consumo privado (real) a registar um aumento de +5,9%. Para a resiliência do consumo privado contribuíram as poupanças acumuladas pelas famílias durante a pandemia e o momento positivo do mercado de trabalho, com a taxa de desemprego a situar-se nos 5,9% em 2022 (vs. 6,5% em 2021).

### **África – Angola e Moçambique**

#### **Angola**

Em 2022, a economia angolana continuou a recuperar da pandemia de Covid-19, apoiada pelo aumento dos preços do petróleo, a melhoria da produção petrolífera e a resiliência da atividade não petrolífera. Não obstante uma conjuntura externa difícil, o crescimento não petrolífero foi generalizado.



Para 2022, o FMI prevê um crescimento de +3,0 por cento, sendo que estima um crescimento de cerca de +4,0% a médio prazo.

O ano de 2022, marcou uma viragem importante no sentido do crescimento da economia Angolana, após os múltiplos choques observados nos últimos anos, primeiro com o declínio nos preços das matérias primas, nos anos de 2015 e 2016, o qual teve efeitos muito negativos na economia, e mais recentemente devido aos efeitos da pandemia de Covid-19.

### **Moçambique**

A economia moçambicana cresceu +4,15% em 2022, de acordo com a informação publicada pelo Instituto Nacional de Estatística (INE) de Moçambique. O crescimento acelerou face aos +2,2% de 2021 e ficou acima dos +2,9% previstos pelo Governo no Plano Económico e Social e Orçamento de Estado (PESOE) para o ano de 2022. A evolução económica positiva, refletiu a recuperação dos setores mais afetados pela Covid-19, na sequência do alívio das medidas restritivas a nível doméstico e externo.

## **4 Atividade Seguradora em Portugal**

De acordo com dados publicados pela ASF, em 2022, a produção de seguro direto em Portugal registou um valor de cerca de 10,9 mil milhões de euros, o que se traduz num decréscimo face a 2021 de 10,9%.

O Ramo Vida apresentou uma diminuição significativa, tendo a produção reduzido 23,1%, e o Ramo Não Vida registou um crescimento durante o ano de 2022 de +7,8%

No Ramo Vida, os Contratos de Investimento tiveram a maior quebra em termos de produção vs. o ano de 2021 (-31,9% em prémio acumulados), sendo que o comportamento dos Contratos de Seguro, teve um desempenho positivo, com o aumento da produção em 8,3%.

No Ramo Não Vida, a produção em 2022 atingiu os cerca de 5,2 mil milhões de euros. Todos os ramos apresentaram um crescimento face ao ano anterior, sendo de destacar Acidentes e Doença que atingiram um prémio bruto de quase 2,2 mil milhões de euros (+9,7%), Incêndio e Outros Danos com quase 1,0 mil milhões de euros em prémios (+7,1%) e Mercadorias



Transportadas, que apesar de ter uma contribuição pequena em prémios absolutos emitidos, apresentou um crescimento percentual superior a 13,0%.

## 5 Atividade da Sociedade

As estratégias desenvolvidas durante o ano de 2022, fruto do caminho que tem vindo a ser traçado ao longo dos últimos anos e que assenta numa proximidade entre parceiros de negócio (Cedentes e Resseguradores), tiveram um impacto positivo na evolução financeira da Sociedade. O ano de 2022 manteve a tendência já observada em exercícios anteriores, ao nível do negócio proveniente de seguradoras africanas, tendo registado um ligeiro crescimento, nas geografias de Angola e Moçambique.

No que diz respeito a novos parceiros de negócios, em 2022 a MDS RS alargou o seu leque de negócios a novos resseguradores.

A performance financeira da Sociedade em 2022 foi positiva, registando um aumento de 41,2% da receita face a 2021.

### Resultados

	2022	2021	Var
Serviços Prestados	1.545.587	1.094.231	41,2%
Fornecimentos e serviços externos	-252.295	-179.159	40,8%
Gastos com o pessoal	-518.642	-517.418	0,2%
Outros rendimentos e gastos	-1.553	-827	87,8%
Gastos / reversões de depreciação e de amortização	-93	-287	-67,7%
<b>Resultado operacional</b>	<b>773.004</b>	<b>396.540</b>	<b>94,8%</b>
Juros e rendimentos similares obtidos	11.845	7.099	66,9%
Juros e gastos similares suportados	-220	-19	1.082,8%
<b>Resultado antes de impostos</b>	<b>784.629</b>	<b>403.620</b>	<b>94,4%</b>
Imposto sobre o rendimento	-183.248	-95.651	91,6%
<b>Resultado líquido exercício</b>	<b>601.381</b>	<b>307.969</b>	<b>95,3%</b>

O resultado líquido da Sociedade apresentou um aumento de 293.412 euros, ou seja, mais 95,3%, em relação a 2021, que se deve a um aumento da receita de 451.355 euros [41,2%].

Handwritten signature and initials in blue ink.



## Indicadores

Descrição	2022	2021	Variação
Resultado Líquido	601.381	307.969	95,3%
Capital Próprio	1.977.865	1.684.453	17,42%
Ativo Líquido Total	7.130.130,57	8.096.211	-1,4%
Resultado Líquido / Vendas	38,91%	28,14%	38,2%
Resultado Líquido / Ativo Líquido	8,43%	3,8%	98,0%
Resultado Líquido / Capital Próprio	30,41%	18,28%	66,3%

Unid: €

## 6 Riscos

A Sociedade, dedica particular enfoque a adequados mecanismos de governação, de modo a assegurar que os mesmos são apropriados à dimensão, natureza e complexidade da sua atividade.

Assim, as políticas e práticas ligadas à gestão de risco e a estratégia para assegurar a continuidade do negócio, têm merecido, por parte do órgão de Administração, particular atenção, visando garantir a manutenção e o desenvolvimento prudente da empresa e das suas responsabilidades.

Decorrente da especificidade do negócio, a Administração considera existirem, como em qualquer atividade, alguns riscos que procura mitigar com procedimentos de monitorização da sua atividade.

Operacionalmente, existe o risco de perdas resultantes da inadequação ou falha nos procedimentos internos, sistemas ou eventos externos. No que respeita à área financeira, a Administração considera que os riscos de liquidez e mercado são reduzidos, dada a natureza da atividade (intermediação) e à baixa exposição de investimentos com risco (principalmente detém aplicações em depósitos à ordem e a prazo).

A Sociedade procura efetuar uma escolha criteriosa de parceiros e, na maior parte destes, com experiência comprovada (tentando dessa forma reduzir quaisquer riscos de crédito associados).





## 7 Perspetivas 2023

Para o ano de 2023, prevê-se um resultado superior ao de 2022, com a continuação da consolidação estratégica da Sociedade, nos mercados onde está presente. Neste quadro, a garantia da qualidade dos serviços prestados pela Sociedade continuará a ser uma prioridade.

## 8 Aplicação dos Resultados

No exercício de 2022, a MDS RS obteve um Resultado Líquido positivo de 601.380,80 euros (Seiscentos e um mil trezentos e oitenta euros e oitenta cêntimos). Nos termos legais e estatutários aplicáveis, o Conselho de Administração propõe à Assembleia Geral que o Resultado Líquido seja distribuído na sua totalidade aos acionistas.

## 9 Outras Informações

Em cumprimento do disposto no artigo 21.º do Decreto-Lei 411/91, declara-se que a Empresa não tem dívidas vencidas à Segurança Social. Mais se informa que a Empresa não tem dívidas em mora ao Estado nem salários em atraso aos colaboradores.

## 10 Eventos Subsequentes

O Conselho de Administração informa não ter conhecimento de quaisquer factos ou acontecimentos posteriores a 31 de dezembro de 2022 que justifiquem ajustamentos ou divulgações nas demonstrações financeiras relativas ao exercício findo naquela data.

## 11 Considerações Finais

A MDS RS, agradece o apoio dos clientes, que veem na Sociedade o seu parceiro de negócio, dos colaboradores e de todos aqueles que de forma empenhada e cooperante contribuem diariamente para a concretização dos objetivos definidos.

Handwritten signature and initials in blue ink, including the letters 'MDS' and a large stylized signature.



mds reinsurance solutions, s.a.

Agradece igualmente o apoio dos seus acionistas, pelo suporte, investimento e confiança demonstrada no futuro, bem como da Assembleia Geral e Fiscal Único pela respetiva disponibilidade e dedicação em cada momento.

Lisboa, 21 de abril de 2023

O Conselho de Administração

*Supin*  
*Rueda Chote*  
*João Diogo*  
*Luís Aires de A. P. V.*  
*T. J. L. L. L. L. L. L.*

2

# **MDS Reinsurance Solutions, S.A.**

Sede: Avenida da Boavista, 1277/81 – 3º – 4100-130 Porto

Capital Social 180.000 euros

Matriculada na Conservatória do Registo Comercial de Lisboa sob o número único de matrícula e  
identificação 502 981 458

**Relatório e Contas**

**31 de dezembro de 2022**

12/12/22  
[Handwritten signature]

## MDS Reinsurance Solutions, SA

## BALANÇOS EM 31 DE DEZEMBRO DE 2022 e 2021

(Montantes expressos em Euros)


ACTIVO	Notas	31.Dezembro.2022	31.Dezembro.2021
<b>ATIVOS NÃO CORRENTES:</b>			
Ativos fixos tangíveis	6	189.67	282.20
		<u>189.67</u>	<u>282.20</u>
<b>ATIVOS CORRENTES:</b>			
Clientes	7 e 5	799,897.73	939,720.12
Estado e outros entes públicos	13	-	28,850.76
Acionistas	5 e 8	1,600,000.00	600,000.00
Outras contas a receber	5 e 9	1,461,376.95	1,048,836.58
Diferimentos	10	8,473.49	5,199.48
Caixa e equivalentes de caixa	4 e 5	3,260,192.73	5,473,321.42
Total de ativos correntes		<u>7,129,940.90</u>	<u>8,095,928.36</u>
<b>TOTAL DO ATIVO</b>		<u><b>7,130,130.57</b></u>	<u><b>8,096,210.56</b></u>
<b>CAPITAL PRÓPRIO E PASSIVO</b>			
<b>CAPITAL PRÓPRIO:</b>			
Capital social	11	180,000.00	180,000.00
Reservas Legais	11	36,000.00	36,000.00
Outras Reservas	11	1,160,484.02	1,160,484.02
Resultado líquido do exercício	11	601,380.80	307,968.90
<b>TOTAL DO CAPITAL PRÓPRIO</b>		<u><b>1,977,864.82</b></u>	<u><b>1,684,452.92</b></u>
<b>PASSIVO:</b>			
<b>PASSIVO CORRENTE:</b>			
Fornecedores	5 e 12	12,203.23	4,085.71
Estado e outros entes públicos	13	138,584.05	18,178.55
Outras contas a pagar	5 e 14	5,001,478.47	6,375,751.75
Diferimentos	10	-	13,741.63
Total de passivos correntes		<u>5,152,265.75</u>	<u>6,411,757.64</u>
<b>TOTAL DO CAPITAL PRÓPRIO E DO PASSIVO</b>		<u><b>7,130,130.57</b></u>	<u><b>8,096,210.56</b></u>

O anexo faz parte destas demonstrações financeiras.

O Contabilista Certificado



O Conselho de Administração



## MDS Reinsurance Solutions, SA

### DEMONSTRAÇÕES DOS RESULTADOS POR NATUREZAS DOS EXERCÍCIOS FINDOS EM 31 DE DEZEMBRO DE 2022 E 2021

(Montantes expressos em Euros)


	Notas	31.Dezembro.2022	31.Dezembro.2021
Vendas e prestações de serviços	16	1,545,586.55	1,094,231.06
Fornecimentos e serviços externos	17	(252,294.78)	(179,159.34)
Gastos com o pessoal	18	(518,642.43)	(517,418.32)
Outros rendimentos e ganhos	19	2,159.73	3,737.83
Outros gastos e perdas	20	(3,712.69)	(4,564.81)
Resultado antes de depreciações, gastos de financiamento e impostos		773,096.38	396,826.42
Gastos / reversões de depreciação e de amortização		(92.53)	(286.70)
Resultado operacional (antes de gastos de financiamento e impostos)		773,003.85	396,539.72
Juros e rendimentos similares obtidos	21	11,844.86	7,099.03
Juros e gastos similares suportados	22	(220.17)	(18.62)
Resultado antes de impostos		784,628.54	403,620.13
Imposto sobre o rendimento	23	(183,247.74)	(95,651.23)
Resultado líquido individual do exercício		601,380.80	307,968.90
Resultados por acção (básico e diluído)		16.705	8.555

O anexo faz parte destas demonstrações financeiras.

O Contabilista Certificado



O Conselho de Administração



## MDS Reinsurance Solutions, SA

## DEMONSTRAÇÕES DAS ALTERAÇÕES NO CAPITAL PARA OS EXERCÍCIOS FINDOS EM 31 DE DEZEMBRO DE 2022 E 2021

(Montantes expressos em Euros)


Notas	Capital social	Outros instrumentos de capital próprio	Reservas legais	Outras Reservas	Resultados transitados	Resultado líquido	Total
Saldo em 1 de Janeiro de 2021	180,000.00	-	36,000.00	918,805.65	-	457,678.37	1,592,484.02
Aplicação do resultado do exercício	-	-	-	241,678.37	216,000.00	(457,678.37)	-
Distribuição de dividendos	-	-	-	-	(216,000.00)	-	(216,000.00)
Resultado Líquido do exercício	-	-	-	-	-	307,968.90	307,968.90
Saldo em 31 de Dezembro de 2021	180,000.00	-	36,000.00	1,160,484.02	-	307,968.90	1,684,452.92
Saldo em 1 de Janeiro de 2022	180,000.00	-	36,000.00	1,160,484.02	-	307,968.90	1,684,452.92
Aplicação do resultado do exercício	-	-	-	-	307,968.90	(307,968.90)	-
Distribuição de dividendos	-	-	-	-	(307,968.90)	-	(307,968.90)
Resultado Líquido do exercício	-	-	-	-	-	601,380.80	601,380.80
Saldo em 31 de Dezembro de 2022	180,000.00	-	36,000.00	1,160,484.02	-	601,380.80	1,977,864.82

O anexo faz parte destas demonstrações financeiras.

O Contabilista Certificado



O Conselho de Administração



# MDS Reinsurance Solutions, SA

## DEMONSTRAÇÕES DOS FLUXOS DE CAIXA DO EXERCÍCIO FINDO EM 31 DE DEZEMBRO DE 2022 E 2021

(Montantes expressos em Euros)


	Notas	31.Dezembro.2022	31.Dezembro.2021
<b>ATIVIDADES OPERACIONAIS:</b>			
Recebimentos de clientes		2,047,061.63	5,812,826.61
Pagamentos a fornecedores		(2,397,808.51)	(2,245,710.41)
Pagamentos ao pessoal		(516,195.69)	(521,723.31)
Fluxos gerados pelas operações		<u>(866,942.57)</u>	<u>3,045,392.89</u>
(Pagamento)/recebimento de imposto sobre o rendimento		(54,951.20)	(218,020.74)
Outros recebimentos/(pagamentos) relativos à atividade operacional		(6,292.64)	(175,363.63)
Fluxos das atividades operacionais (1)		<u>(928,186.41)</u>	<u>2,652,008.52</u>
<b>ATIVIDADES DE INVESTIMENTO:</b>			
Recebimentos provenientes de:			
Juros e rendimentos similares		8,875.01	-
		<u>8,875.01</u>	<u>-</u>
Pagamentos respeitantes a:			
Empréstimos concedidos	8	(1,000,000.00)	(600,000.00)
		<u>(1,000,000.00)</u>	<u>(600,000.00)</u>
Fluxos das atividades de investimento (2)		<u>(991,124.99)</u>	<u>(600,000.00)</u>
<b>ATIVIDADES DE FINANCIAMENTO:</b>			
Pagamentos respeitantes a:			
Juros e gastos similares		(220.23)	(19.02)
Dividendos	11	(293,597.02)	(216,000.00)
		<u>(293,817.25)</u>	<u>(216,019.02)</u>
Fluxos das atividades de financiamento (3)		<u>(293,817.25)</u>	<u>(216,019.02)</u>
Variação de caixa e seus equivalentes (4) =(1)+(2)+(3)		<u>(2,213,128.65)</u>	<u>1,835,989.50</u>
Caixa e seus equivalentes no início do exercício	4	5,473,321.38	3,637,331.88
Caixa e seus equivalentes no fim do exercício	4	<u>3,260,192.73</u>	<u>5,473,321.38</u>

O anexo faz parte destas demonstrações financeiras.

O Contabilista Certificado



O Conselho de Administração



# MDS Reinsurance Solutions, S.A.

## ANEXO ÀS DEMONSTRAÇÕES FINANCEIRAS DO EXERCÍCIO FINDO EM 31 DE DEZEMBRO DE 2022 (Montantes expressos em Euros)

### 1 NOTA INTRODUTÓRIA

A MDS Reinsurance Solutions, S.A. ("Sociedade") tem sede na Avenida da Boavista, 1277/81 - 3º, Porto e foi constituída em 15 de abril de 1993, com o objeto social de a angariação e colocação de resseguros.

A Empresa pertence ao grupo MDS, SGPS, SA, com sede no Lugar do Espido - Via Norte, 4470-177 Maia, sendo as suas demonstrações financeiras integradas no exercício de consolidação daquela Empresa.

As demonstrações financeiras anexas são apresentadas em euros, dado que esta é a divisa utilizada no ambiente económico em que a Sociedade opera.

### 2 REFERENCIAL CONTABILÍSTICO DE PREPARAÇÃO DAS DEMONSTRAÇÕES FINANCEIRAS

As demonstrações financeiras anexas foram preparadas no quadro das disposições em vigor em Portugal, em conformidade com o Decreto-Lei nº158/2009, de 13 de julho republicado pelo Decreto-Lei nº 98/2015, de 2 de junho, e de acordo com a estrutura conceptual, normas contabilísticas e de relato financeiro e normas interpretativas aplicáveis ao exercício findo em 31 de dezembro de 2022.

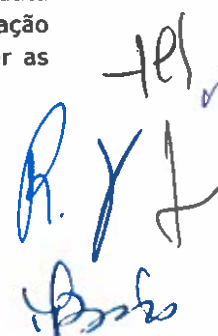
### 3 PRINCIPAIS POLÍTICAS CONTABILÍSTICAS

As principais políticas contabilísticas adotadas na preparação destas demonstrações financeiras individuais anexas são as seguintes:

#### 3.1 Bases de apresentação

As demonstrações financeiras anexas foram preparadas a partir dos livros e registos contabilísticos da empresa, no pressuposto da continuidade das operações e tomando por base o custo histórico.

A Administração procedeu à avaliação da capacidade de a Sociedade operar em continuidade, tendo por base toda a informação relevante, factos e circunstâncias, de natureza financeira, nomeadamente o apoio atual e futuro do seu acionista, comercial ou outra, incluindo acontecimentos subsequentes à data de referência das demonstrações financeiras, disponível sobre o futuro. Em resultado da avaliação efetuada, a Administração concluiu que a Sociedade dispõe de recursos adequados para manter as





atividades, não havendo intenção de cessar as atividades no curto prazo, pelo que considerou adequado o uso do pressuposto da continuidade das operações na preparação das demonstrações financeiras.

### 3.2 Ativos fixos tangíveis

Os ativos fixos tangíveis encontram-se registados ao custo de aquisição ou produção, o qual inclui o custo de compra, quaisquer custos diretamente atribuíveis às atividades necessárias para colocar os ativos na localização e condição necessárias para operarem da forma pretendida e, quando aplicável, a estimativa inicial dos custos de desmantelamento e remoção dos ativos e de restauração dos respetivos locais de instalação/operação dos mesmos que a Sociedade espera incorrer, deduzido de amortizações acumuladas e perdas por imparidade acumuladas (se aplicável).

As depreciações são calculadas, após o momento em que o bem se encontra em condições de ser utilizado, de acordo com o método das quotas constantes, em conformidade com o período de vida útil estimado para cada grupo de bens.

As taxas de depreciação utilizadas correspondem aos seguintes períodos de vida útil estimada:

Tipo de bem	Anos
Equipamento administrativo	3

As vidas úteis e método de depreciação dos vários bens são revistos anualmente. O efeito de alguma alteração a estas estimativas é reconhecido prospectivamente na demonstração dos resultados.

As despesas de manutenção e reparação (dispêndios subsequentes) que não são suscetíveis de gerar benefícios económicos futuros adicionais são registadas como gastos no período em que são incorridas.

O ganho (ou a perda) resultante da alienação ou abate de um ativo fixo tangível é determinado como a diferença entre o justo valor do montante recebido na transação ou a receber e a quantia líquida de amortizações acumuladas, escriturada do ativo e é reconhecido em resultados no exercício em que ocorre o abate ou a alienação.

### 3.3 Locações

As locações são classificadas como financeiras sempre que os seus termos transferem substancialmente todos os riscos e benefícios associados à propriedade do bem para o locatário. As restantes locações são classificadas como operacionais. A classificação das locações é feita em função da substância e não da forma do contrato.

Os ativos adquiridos mediante contratos de locação financeira, bem como as correspondentes responsabilidades, são registados no início da locação pelo menor de entre o justo valor dos ativos e o valor presente dos pagamentos mínimos da locação. Os pagamentos de locações financeiras são repartidos entre encargos financeiros e redução da responsabilidade, de modo a ser obtida uma taxa de juro constante sobre o saldo pendente da responsabilidade.

Os pagamentos de locações operacionais são reconhecidos como gasto numa base linear durante o período da locação. Os incentivos recebidos são registados como uma responsabilidade, sendo o montante agregado dos mesmos reconhecido como uma redução do gasto com a locação, igualmente numa base linear. As rendas contingentes são reconhecidas como gastos do período em que são incorridas.

Handwritten signature and initials in blue ink, including the letters "R.", "TA", and "2".

### 3.4 Imparidade de ativos fixos tangíveis e intangíveis

Em cada data de relato é efetuada uma revisão das quantias escrituradas dos ativos fixos tangíveis e intangíveis da Empresa com vista a determinar se existe algum indicador de que os mesmos possam estar em imparidade. Se existir algum indicador, é estimada a quantia recuperável dos respetivos ativos (ou da unidade geradora de caixa) a fim de determinar a extensão da perda por imparidade (se for o caso).

A quantia recuperável do ativo (ou da unidade geradora de caixa) consiste no maior de entre (i) o justo valor deduzido de custos para vender e (ii) o valor de uso. Na determinação do valor de uso, os fluxos de caixa futuros estimados são descontados usando uma taxa de desconto que reflita as expectativas do mercado quanto ao valor temporal do dinheiro e quanto aos riscos específicos do ativo (ou da unidade geradora de caixa) relativamente aos quais as estimativas de fluxos de caixa futuros não tenham sido ajustadas.

Sempre que a quantia escriturada do ativo (ou da unidade geradora de caixa) for superior à sua quantia recuperável, é reconhecida uma perda por imparidade. A perda por imparidade é registada de imediato na demonstração dos resultados na rubrica de "Perdas por imparidade", salvo se tal perda compensar um excedente de revalorização registado no capital próprio. Neste último caso, tal perda será tratada como um decréscimo daquela revalorização.

A reversão de perdas por imparidade reconhecidas em exercícios anteriores é registada quando existem evidências de que as perdas por imparidade reconhecidas anteriormente já não existem ou diminuíram. A reversão das perdas por imparidade é reconhecida na demonstração dos resultados na rubrica de "Reversões de perdas por imparidade". A reversão da perda por imparidade é efetuada até ao limite da quantia que estaria reconhecida (líquida de amortizações) caso a perda por imparidade anterior não tivesse sido registada.

### 3.5 Instrumentos financeiros

A MDS Reinsurance Solutions classifica os instrumentos financeiros nas categorias apresentadas e reconciliadas com a demonstração da posição financeira conforme identificado na Nota 5.

#### a) Classificação de capital próprio ou passivo

Os passivos financeiros e os instrumentos de capital próprio são classificados de acordo com a substância contratual, independentemente da forma legal que assumem.

#### b) Fornecedores e outras dívidas a terceiros

As dívidas a fornecedores ou a outros terceiros são registadas pelo seu valor nominal uma vez que correspondem a dívidas a curto prazo, para as quais o efeito do desconto é imaterial.

#### c) Clientes e outras dívidas de terceiros

Os saldos de clientes e de outras dívidas de terceiros são registados ao custo amortizado deduzido de eventuais perdas por imparidade. Usualmente, o custo amortizado destes ativos financeiros não difere do seu valor nominal.

**d) Caixa e equivalentes de caixa**

Os montantes incluídos na rubrica de caixa e equivalentes de caixa correspondem aos valores de caixa, depósitos bancários, depósitos a prazo e outras aplicações de tesouraria, vencíveis a menos de três meses, e que possam ser imediatamente mobilizáveis com risco insignificante de alteração de valor.

Para efeitos da demonstração dos fluxos de caixa, a rubrica de caixa e equivalentes de caixa compreende também os descobertos bancários incluídos na rubrica de empréstimos bancários de curto prazo, na demonstração da posição financeira.

**e) Financiamentos obtidos**

Os financiamentos obtidos são registados no passivo ao custo amortizado.

**f) Imparidade**

Os ativos financeiros, exceto os mensurados a justo valor através de resultados, são analisados à data de cada demonstração da posição financeira para verificar a existência de indícios de perdas de imparidade.

Os ativos financeiros encontram-se em situações de imparidade quando exista evidência objetiva que, como consequência de um ou mais eventos que tenham ocorrido após o reconhecimento inicial dos ativos, os fluxos de caixa estimados tenham sido negativamente afetados.

Para os instrumentos financeiros não negociados em mercados regulamentados, a estimativa de imparidade envolve o recurso a modelos de fluxos de caixa descontados para estimar o valor de uso do investimento. Tais modelos implicam que a Empresa estime o valor presente dos fluxos de caixa futuros que é expetável que surjam do instrumento financeiro em questão de acordo com uma taxa de desconto adequada ao risco específico do ativo.

Para os ativos financeiros mensurados ao custo amortizado, a imparidade é calculada como a diferença entre o valor contabilístico do ativo e o valor presente dos fluxos de caixa futuros estimados descontados à taxa de juro efetiva original.

Tal estimativa é efetuada com base na avaliação das participações detidas pela filial em análise por recurso a modelos de fluxos de caixa descontados de forma a estimar o valor de uso dos referidos investimentos, sempre que identificados indícios de imparidade, nomeadamente em resultado da distribuição de dividendos por parte daquelas participadas.

É entendimento do Conselho de Administração, que a metodologia acima descrita conduz a resultados fiáveis sobre a existência de eventual imparidade dos investimentos em análise, uma vez que consideram a melhor informação disponível à data da preparação das demonstrações financeiras.

Se, em data subsequente, se verificar que o montante de imparidade diminuiu e a diminuição possa ser relacionada objetivamente com determinado evento que ocorra após o reconhecimento inicial de imparidade, o valor então registado é revertido até ao limite do valor que estaria reconhecido caso não tivesse sido registada qualquer perda de imparidade.

Relativamente a ativos disponíveis para venda relativos a partes de capital, as perdas de imparidade não são revertidas. Qualquer aumento no justo valor do ativo é reconhecido em capitais próprios.

### 3.6 Ativos e passivos contingentes

Os passivos contingentes não são reconhecidos nas demonstrações financeiras, sendo os mesmos divulgados no anexo, a menos que a possibilidade de uma saída de fundos afetando benefícios económicos futuros seja remota, caso em que não são objeto de divulgação.

Os ativos contingentes não são reconhecidos nas demonstrações financeiras, mas divulgados no anexo quando é provável a existência de um benefício económico futuro.

### 3.7 Imposto sobre o rendimento

O imposto sobre o rendimento do exercício é calculado com base no resultado tributável da Sociedade de acordo com as regras fiscais em vigor em Portugal.

Os impostos diferidos são calculados com base no método da responsabilidade da demonstração da posição financeira e refletem as diferenças temporárias entre o montante dos ativos e passivos para efeitos de reporte contabilístico e os respetivos montantes para efeitos de tributação. Os impostos diferidos ativos e passivos são calculados e anualmente avaliados às taxas de tributação em vigor ou anunciadas para estarem em vigor na data expetável da reversão das diferenças temporárias.

Os impostos diferidos ativos são reconhecidos unicamente quando existem expetativas razoáveis de lucros fiscais futuros suficientes para a sua utilização, ou nas situações em que existam diferenças temporárias tributáveis que compensem as diferenças temporárias dedutíveis no exercício da sua reversão. No final de cada exercício é efetuada uma revisão desses impostos diferidos, sendo os mesmos reduzidos sempre que deixe de ser provável a sua utilização futura.

Os impostos diferidos são registados como ganho ou perda do exercício, exceto se resultarem de valores registados diretamente em capital próprio, situação em que o imposto diferido é também registado na mesma rubrica.

### 3.8 Rédito e especialização dos exercícios


Os rendimentos decorrentes de prestações de serviços são reconhecidos na demonstração dos resultados no exercício a que respeitam.

Sendo uma entidade especializada no desenvolvimento e negociação de soluções de corretagem de resseguro, e exercendo a sua atividade, em Portugal e em África, o seu objetivo estratégico passa por tornar-se broker de resseguro de referência nestes mercados, com base numa equipa especializada de trabalho e na oferta das melhores soluções disponíveis a cada momento, com vista a garantir uma adequada mitigação dos riscos.

O rédito é reconhecido quando o mesmo possa ser estimado com fiabilidade, exista benefício económico e a partir do momento em que os riscos e benefícios tenham sido transferidos para o comprador.

Os dividendos são reconhecidos como ganhos no exercício em que são atribuídos aos Acionistas.

Os ganhos e perdas são contabilizados no exercício a que dizem respeito, independentemente da data do seu pagamento ou recebimento. Os ganhos e perdas cujo valor real não seja conhecido são estimados.



Nas rubricas de outros ativos correntes e outros passivos correntes, são registrados os ganhos e perdas imputáveis ao exercício corrente e cujas despesas e receitas apenas ocorrerão em exercícios futuros, bem como as despesas e as receitas que já ocorreram, mas que respeitam a exercícios futuros e que serão imputadas aos resultados de cada um desses exercícios, pelo valor que lhes corresponde.

### 3.9 Eventos subsequentes

Os eventos ocorridos após a data da demonstração da posição financeira que proporcionem informação adicional sobre condições que existiam à data da demonstração da posição financeira são refletidos nas demonstrações financeiras. Os eventos ocorridos após a data da demonstração da posição financeira que proporcionem informação sobre condições que ocorram após a data da demonstração da posição financeira são divulgados no anexo às demonstrações financeiras, se materiais.

### 3.10 Julgamentos e estimativas

As estimativas contábilísticas mais significativas refletidas nas demonstrações financeiras incluem:

- a) Registo de ajustamentos aos valores do ativo e provisões;

As estimativas foram determinadas com base na melhor informação disponível à data da preparação das demonstrações financeiras e com base no melhor conhecimento e na experiência de eventos passados e/ou correntes. No entanto, poderão ocorrer situações em períodos subsequentes que, não sendo previsíveis à data, não foram considerados nessas estimativas. As alterações a essas estimativas, que ocorram posteriormente à data das demonstrações financeiras, serão corrigidas em resultados de forma prospectiva, conforme disposto pela NCRF 4.

As principais estimativas e os pressupostos relativos a eventos futuros incluídos na preparação das demonstrações financeiras são descritos nas correspondentes notas anexas nas situações aplicáveis.

## 4 CAIXA E EQUIVALENTES DE CAIXA

Em 31 de dezembro de 2022 e 2021, o detalhe de caixa e equivalentes de caixa é como se segue:

	<u>31.dezembro.2022</u>	<u>31.dezembro.2021</u>
Numerário	1,370.13	1,320.84
Depósitos bancários	<u>3,258,822.60</u>	<u>5,472,000.58</u>
Caixa e equivalentes de caixa no balanço	<u>3,260,192.73</u>	<u>5,473,321.42</u>
Caixa e equivalentes de caixa na demonstração de fluxos de caixa	<u>3,260,192.73</u>	<u>5,473,321.42</u>

Na rubrica de "Recebimentos de clientes" da demonstração de fluxos de caixa, são registrados os valores recebidos e pagos às companhias de seguros do negócio resseguro. Na rubrica de "Pagamentos a fornecedores" da demonstração de fluxos de caixa, são registrados os valores relacionados com aquisição de serviços necessários à atividade normal da sociedade.

Handwritten signatures and initials in blue ink, including "TA", "R. J.", and "C. S.", located in the bottom right corner of the page.

## 5 CLASSES DE INSTRUMENTOS FINANCEIROS

As políticas contábilísticas apresentadas na Nota 3.5 foram aplicadas de acordo com as classes abaixo apresentadas:

### Ativos Financeiros

	Nota	31.dezembro.2022		31.dezembro.2021	
		Empréstimos e contas a receber	Total	Empréstimos e contas a receber	Total
<b>Ativos correntes</b>					
Clientes	7	799,897.73	799,897.73	939,720.12	939,720.12
Acionistas	8	1,600,000.00	1,600,000.00	600,000.00	600,000.00
Outras contas a receber	9	1,461,376.95	1,461,376.95	1,048,836.58	1,048,836.58
Caixa e equivalentes de caixa	4	3,260,192.73	3,260,192.73	5,473,321.42	5,473,321.42
		<u>7,121,467.41</u>	<u>7,121,467.41</u>	<u>8,061,878.12</u>	<u>8,061,878.12</u>
		<u>7,121,467.41</u>	<u>7,121,467.41</u>	<u>8,061,878.12</u>	<u>8,061,878.12</u>

### Passivos Financeiros

	Nota	31.dezembro.2022		31.dezembro.2021	
		Empréstimos e contas a pagar	Total	Empréstimos e contas a pagar	Total
<b>Passivos correntes</b>					
Fornecedores	12	12,203.23	12,203.23	4,085.71	4,085.71
Outras contas a pagar	14	5,001,478.47	5,001,478.47	6,375,751.75	6,375,751.75
		<u>5,013,681.70</u>	<u>5,013,681.70</u>	<u>6,379,837.46</u>	<u>6,379,837.46</u>
		<u>5,013,681.70</u>	<u>5,013,681.70</u>	<u>6,379,837.46</u>	<u>6,379,837.46</u>

## 6 ATIVOS FIXOS TANGÍVEIS

Em 31 de dezembro de 2022 e 2021, o detalhe e movimento associado a ativos fixos tangíveis é como se segue:

	Edifícios e outras construções	Equipamento administrativo	Total
<b>Ativo bruto</b>			
Saldo inicial a 1 de janeiro de 2022	1,178.06	77,881.61	79,059.67
Saldo final a 31 de dezembro de 2022	1,178.06	77,881.61	79,059.67
<b>Depreciações acumuladas</b>			
Saldo inicial a 1 de janeiro de 2022	1,178.06	77,599.41	78,777.47
Aumentos	-	92.53	92.53
Saldo final a 31 de dezembro de 2022	1,178.06	77,691.94	78,870.00
<b>Valor líquido</b>			
A 31 de dezembro de 2022	-	189.67	189.67

Handwritten signatures and initials:

TRJ

R. Y n

Handwritten signature

	Edifícios e outras construções	Equipamento administrativo	Total
<b>Ativo bruto</b>			
Saldo inicial a 1 de janeiro de 2021	1,178.06	77,881.61	79,059.67
Saldo final a 31 de dezembro de 2021	1,178.06	77,881.61	79,059.67
<b>Depreciações acumuladas</b>			
Saldo inicial a 1 de janeiro de 2021	1,178.06	77,312.71	78,490.77
Aumentos	-	286.70	286.70
Saldo final a 31 de dezembro de 2021	1,178.06	77,599.41	78,777.47
<b>Valor líquido</b>			
A 31 de dezembro de 2021	-	282.20	282.20

## 7 CLIENTES

O saldo de clientes, de 1.652.492,32 Euros em 31 de dezembro de 2022 (939.720,12 euros em 31 de dezembro de 2021), respeita exclusivamente a valores a receber de clientes correntes por dívidas originadas pelo curso normal da atividade da Sociedade, sendo o seu valor contabilístico, aproximadamente, o seu justo valor. O risco de crédito sobre o presente saldo, encontra-se limitado ao montante de comissões de intermediação de operações de resseguro, na medida em que os montantes a pagar às resseguradoras (Nota 14) estão integralmente dependentes do efetivo recebimento dos clientes.

Em 31 de dezembro 2022 e 2021, a antiguidade dos saldos de clientes pode ser analisada como segue:

	31.dezembro.2022	31.dezembro.2021
Não Vencido	100,105.63	787,510.61
Vencido mas sem registo de imparidade		
0 - 30 dias	385,648.78	152,209.51
30 - 90 dias	314,143.32	-
+ 90 dias	-	-
	<u>799,897.73</u>	<u>939,720.12</u>

## 8 ACIONISTAS

Em 31 de dezembro de 2022 e 2021 a rubrica de Acionistas apresenta a seguinte composição:

	31.dezembro.2022	31.dezembro.2021
<b>Acionistas - Ativo Corrente</b>		
Financiamentos concedidos (Nota 24)	1,600,000.00	600,000.00
	<u>1,600,000.00</u>	<u>600,000.00</u>

Handwritten signatures and initials, including "R. J. u" and "H. J.", are present in the bottom right corner of the page.

Em 2022 a Sociedade efetuou um empréstimo no valor de 1.600.000 euros à MDS Africa SGPS, SA, pelo prazo de um ano, vencendo juros à taxa Euribor 3 meses acrescida de um spread anual de 1.38 e refixado trimestralmente.

## 9 OUTRAS CONTAS A RECEBER

Em 31 de dezembro de 2022 e 2021, o detalhe das outras contas a receber é como se segue:

	<u>31.dezembro.2022</u>	<u>31.dezembro.2021</u>
Devedores por acréscimos de rendimentos	128,297.05	7,099.03
Outros devedores - partes relacionadas (Nota 24)	10,068.88	2,700.00
Outros devedores - Seguradoras	<u>1,323,011.02</u>	<u>1,039,037.55</u>
	<u>1,461,376.95</u>	<u>1,048,836.58</u>

Em 31 de dezembro de 2022, a rubrica de "Devedores por acréscimos de rendimentos" corresponde essencialmente a valores de juros.

Em 31 de dezembro de 2022, a rubrica de "Outros devedores - Seguradoras" apresenta o saldo a receber das seguradoras.

## 10 DIFERIMENTOS

Em 31 de dezembro de 2022 e 2021, o detalhe de diferimentos é como se segue:

	<u>31.dezembro.2022</u>	<u>31.dezembro.2021</u>
<b>Valores devedores</b>		
Seguros	8,401.63	5,127.62
Fornecimentos e serviços externos		
Outros	<u>71.86</u>	<u>71.86</u>
	<u>8,473.49</u>	<u>5,199.48</u>
<b>Valores credores</b>		
Outros	<u>-</u>	<u>13,741.63</u>
	<u>-</u>	<u>13,741.63</u>

## 11 CAPITAL SOCIAL

Em 31 de dezembro de 2022 e de 2021, o capital social, integralmente subscrito e realizado, está representado por 36.000 ações ao portador com o valor nominal de 5 euros cada.

Em 31 de dezembro de 2022 o capital subscrito da sociedade era detido como segue:

MDS África SGPS, SA	66.66%
---------------------	--------

*R. J. n*  
*12/12/22*  
*[Handwritten signature]*



Renato Silvestre Capote da Silva	16.67%
Fernando Emídio Teixeira de Oliveira Brito	16.67%

A 31 de Dezembro de 2022, o capital da sociedade MDS África, SGPS é detido em 100% pela MDS SGPS, SA.

### Reserva legal

De acordo com a legislação comercial em vigor, pelo menos 5% do resultado líquido anual se positivo, tem de ser destinado ao reforço da reserva legal até que esta represente 20% do capital. Esta reserva não é distribuível a não ser em caso de liquidação da empresa, mas pode ser utilizada para absorver prejuízos depois de esgotadas as outras reservas, ou incorporada no capital.

### Resultados transitados

Conforme deliberado na Assembleia Geral de Acionistas de 27 de maio de 2022, o resultado líquido do exercício findo em 31 de dezembro de 2022 de 307.968,90 euros foi aplicado em Resultados transitados

Conforme deliberado na Assembleia Geral de Acionistas de 15 de dezembro de 2022 foi aprovada a distribuição de reservas aos acionistas no montante de 307.968,90 euros.

## 12 FORNECEDORES

O saldo de fornecedores, respetivamente de 12.203,23 Euros, em 31 de dezembro de 2022, refere-se exclusivamente a valores a pagar a fornecedores decorrentes da normal atividade da Sociedade, sendo o seu valor contabilístico, aproximadamente, o seu justo valor.

Em 31 de dezembro 2022 e 2021, a maturidade dos saldos de fornecedores pode ser analisada como segue:

	<u>31.dezembro.2022</u>	<u>31.dezembro.2021</u>
Não Vencido	969.54	1,011.92
Vencido		
0 - 30 dias	9,463.66	922.53
30 - 90 dias	43.92	1,211.06
+ 90 dias	1,726.11	940.20
	<u>12,203.23</u>	<u>4,085.71</u>

## 13 ESTADO E OUTROS ENTES PÚBLICOS

Em 31 de dezembro de 2022 e de 2021, o detalhe dos saldos com o Estado e outros entes públicos, passivo corrente, é detalhado como se segue:

Handwritten signature and initials: "R. & J." and "TPI".

	<u>31.dezembro.2022</u>	<u>31.dezembro.2021</u>
<b>Valores devedores</b>		
Imposto sobre o rendimento	-	28,850.76
	<u>-</u>	<u>28,850.76</u>
<b>Valores credores</b>		
Imposto sobre o rendimento	99,445.78	-
Imposto sobre o valor acrescentado	5,399.26	3,208.94
Retenção na fonte	23,920.88	9,615.00
Contribuições para a Segurança Social	9,815.79	5,352.30
Outros	2.34	2.31
	<u>138,584.05</u>	<u>18,178.55</u>

A rubrica "Imposto sobre o rendimento" refere-se à estimativa de imposto sobre o rendimento do exercício de 2022 de 182.750,54 euros (96.051,24 euros em 31 de dezembro de 2021) (Nota 23) líquida de pagamentos por conta e retenções na fonte no montante de 83.304,76 euros (124.902,00 euros em 31 de dezembro de 2021).

## 14 OUTRAS CONTAS A PAGAR

Em 31 de dezembro de 2022 e de 2021, o detalhe das outras contas a pagar é detalhado como se segue:

	<u>31.dezembro.2022</u>	<u>31.dezembro.2021</u>
Outros credores - partes relacionadas (Nota 24)	137.18	10,109.02
Outros credores - seguradoras	4,387,760.86	5,575,587.29
Outros credores - outros	534,195.16	697,443.19
Credores por acréscimos de gastos		
Pessoal	70,055.27	68,801.05
Trabalhos especializados - Auditoria	9,298.80	23,780.00
Outros	<u>31.20</u>	<u>31.20</u>
	<u>5,001,478.47</u>	<u>6,375,751.75</u>

O valor registado na rubrica de "Outros credores" no montante de 4.387.760,86 Euros em 31 de dezembro de 2022 (5.575.587,29 euros em 31 de dezembro de 2021) corresponde, essencialmente, a valores a pagar às Companhias de Seguros no âmbito da normal atividade da Sociedade, cujo pagamento só ocorrerá mediante recebimento do prémio de resseguro (Nota 7).

## 15 LOCAÇÕES

Em 31 de dezembro de 2022 e 2021 a Sociedade é locatária em contratos de locação operacional relacionados com a atividade operacional, cujos pagamentos mínimos de locação se vencem como se segue:

Handwritten signature and initials: R. y L. with "HPS" above and "2" below.

	<u>31.dezembro.2022</u>	<u>31.dezembro.2021</u>
N+1	43,024.72	43,024.72
N+2	46,913.76	46,913.76
N+3	46,913.76	46,913.76
N+4	46,913.76	46,913.76
N+5	-	46,913.76
	<u>183,766.00</u>	<u>230,679.76</u>

O valor das rendas incorridas durante o exercício findo em 31 de dezembro de 2022 e 2021, associadas a estes contratos, ascendeu a 39.997,76 euros e 35.530,76 euros, respetivamente (Nota 17).

## 16 VENDAS E PRESTAÇÃO DE SERVIÇOS

O valor das Vendas e prestação de serviços ascendeu a 1.545.586,55 euros durante o exercício findo em 31 de dezembro de 2022 (1.094.231,06 euros durante o exercício findo em 31 de dezembro de 2021), decorrentes da normal atividade da Empresa. Este valor respeita integralmente a comissões obtidas na atividade de resseguro (Nota 25).

## 17 FORNECIMENTOS E SERVIÇOS EXTERNOS

Em 31 de dezembro de 2022 e de 2021, o detalhe de "Fornecimentos e serviços externos" é detalhado como se segue:

	<u>31.dezembro.2022</u>	<u>31.dezembro.2021</u>
Combustíveis e outros fluidos	10,724.71	8,808.25
Deslocações e estadas	21,198.56	4,757.67
Comissões	90,719.60	47,239.80
Comunicações	5,238.26	2,175.28
Despesas de representação	5,582.26	1,571.06
Trabalhos especializados	53,192.38	54,022.26
Contencioso e notariado	293.75	488.75
Rendas e alugueres (Nota 15)	39,997.76	35,530.76
Seguros	20,787.74	19,454.72
Conservação e reparação	680.66	855.83
Outros	<u>3,879.10</u>	<u>4,254.96</u>
	<u>252,294.78</u>	<u>179,159.34</u>

Handwritten signatures and initials in blue ink, including "R.", "H.", and "P. B.", along with a checkmark and other marks.

## 18 GASTOS COM O PESSOAL

Em 31 de dezembro de 2022 e de 2021, a rubrica "Gastos com o pessoal" é detalhada como se segue:

	<u>31.dezembro.2022</u>	<u>31.dezembro.2021</u>
Remunerações	395,363.19	391,987.04
Encargos sobre remunerações	111,054.95	94,083.75
Seguros	11,915.59	30,672.53
Gastos com ação social	<u>308.70</u>	<u>675.00</u>
	<u>518,642.43</u>	<u>517,418.32</u>

Durante o exercício de 2022, o número médio de funcionários foi de 4 colaboradores.

## 19 OUTROS RENDIMENTOS E GANHOS

Em 31 de dezembro de 2022 e de 2021, a rubrica de "Outros rendimentos e ganhos" é detalhado como se segue:

	<u>31.dezembro.2022</u>	<u>31.dezembro.2021</u>
Diferenças de câmbio	2,159.68	1,994.89
Outros	<u>0.05</u>	<u>1,742.94</u>
	<u>2,159.73</u>	<u>3,737.83</u>

## 20 OUTROS GASTOS E PERDAS

Em 31 de dezembro de 2022 e de 2021, a rubrica de "Outros gastos e perdas" é detalhado como se segue:

	<u>31.dezembro.2022</u>	<u>31.dezembro.2021</u>
Impostos	1,430.54	832.20
Taxas	1,500.00	2,000.00
Diferenças de câmbio	0.00	1,076.74
Outros gastos	<u>782.15</u>	<u>655.87</u>
	<u>3,712.69</u>	<u>4,564.81</u>

## 21 JUROS E RENDIMENTOS SIMILARES OBTIDOS

Em 31 de dezembro de 2022 e de 2021, a rubrica de "Juros e rendimentos similares obtidos" é detalhado como se segue:

Handwritten signatures and initials in blue ink, including the letters "FES" at the top right and a large signature below it.

	<u>31.dezembro.2022</u>	<u>31.dezembro.2021</u>
Juros obtidos (Nota 24)	<u>11,844.86</u>	<u>7,099.03</u>
	<u>11,844.86</u>	<u>7,099.03</u>

## 22 JUROS E GASTOS SUPORTADOS

Em 31 de dezembro de 2022 e de 2021, a rubrica de "Juros e gastos suportados" é detalhado como se segue:

	<u>31.dezembro.2022</u>	<u>31.dezembro.2021</u>
Juros suportados	<u>220.17</u>	<u>18.62</u>
	<u>220.17</u>	<u>18.62</u>

## 23 IMPOSTO SOBRE O RENDIMENTO

O gasto com impostos sobre o rendimento em 31 de dezembro de 2022 e em 2021 é detalhado conforme se segue:

	<u>31.dezembro.2022</u>	<u>31.dezembro.2021</u>
Imposto corrente (Nota 13)	182,750.54	96,051.24
(Excesso) / insuficiência estimativa imposto	<u>497.20</u>	<u>(400.01)</u>
	<u>183,247.74</u>	<u>95,651.23</u>

De acordo com a legislação em vigor, as declarações fiscais estão sujeitas a revisão e correção por parte das autoridades fiscais durante um período de quatro anos (cinco anos para a Segurança Social), exceto quando tenha havido prejuízos fiscais, tenham sido concedidos benefícios fiscais, ou estejam em curso inspeções, reclamações ou impugnações, casos estes em que, dependendo das circunstâncias, os prazos são alargados ou suspensos. Deste modo, as declarações fiscais da Empresa dos anos de 2019 a 2022 poderão vir ainda ser sujeitas a revisão.

A reconciliação de imposto para os exercícios findos a 31 de dezembro de 2022 e de 2021 pode ser detalhada como segue:

tel J  
R. J  
Arb 21

	<u>31.dezembro.2022</u>	<u>31.dezembro.2021</u>
Resultado antes de impostos	784,628.54	403,620.13
Benefícios fiscais		
Encargos não dedutíveis	<u>778.73</u>	<u>648.84</u>
Lucro / (Prejuízo) fiscal	<u>785,407.27</u>	<u>404,268.97</u>
Taxa de imposto sobre o rendimento	<u>21.00%</u>	<u>21.00%</u>
Coleta	164,935.53	84,896.48
Insuficiência/excesso estimativa imposto	497.20	(400.01)
Derrama	11,781.11	6,064.03
Tributação autónoma	<u>6,033.90</u>	<u>5,090.73</u>
	<u>183,247.74</u>	<u>95,651.23</u>
Total do imposto sobre o rendimento do exercício	<u>183,247.74</u>	<u>95,651.23</u>

## 24 PARTES RELACIONADAS

Os saldos e transações efetuados com entidades relacionadas durante os exercícios findos em 31 de dezembro de 2022 e de 2021 podem ser detalhados como segue:

### Transações

	Juros auferidos		Compras e serviços recebidos	
	<u>31.dezembro.2022</u>	<u>31.dezembro.2021</u>	<u>31.dezembro.2022</u>	<u>31.dezembro.2021</u>
Accionistas	11,341.85	7,099.03	19,186.73	-
Outras partes relacionadas	-	-	18,066.73	6,769.92
	<u>11,341.85</u>	<u>7,099.03</u>	<u>37,253.46</u>	<u>6,769.92</u>

	Vendas e prestação de serviços	
	<u>31.dezembro.2022</u>	<u>31.dezembro.2021</u>
Outras partes relacionadas	38,035.49	5,399.53
	<u>38,035.49</u>	<u>5,399.53</u>

### Saldos

	Contas a receber		Contas a pagar	
	<u>31.dezembro.2022</u>	<u>31.dezembro.2021</u>	<u>31.dezembro.2022</u>	<u>31.dezembro.2021</u>
Accionistas	10,068.88	7,099.03	-	-
Outras partes relacionadas	38,760.67	2,700.00	137.18	10,109.02
	<u>48,829.55</u>	<u>9,799.03</u>	<u>137.18</u>	<u>10,109.02</u>

	Empréstimos concedidos	
	<u>31.dezembro.2022</u>	<u>31.dezembro.2021</u>
Accionistas	1,600,000.00	600,000.00
	<u>1,600,000.00</u>	<u>600,000.00</u>

Durante o exercício de 2022 consideram-se partes relacionadas todas as subsidiárias, associadas e entidades conjuntamente controladas pertencentes ao Grupo MDS SGPS, ao Grupo Sonae, SGPS, SA,

HAJ  
R. Y n  
H. B. S.

bem como a Efanor Investimentos, SGPS, SA e as suas filiais incluindo as pertencentes aos grupos Sonae Indústria, SGPS, SA e Sonae Capital, SGPS, SA. Em 2 de dezembro de 2022 a MDS, SGPS, SA, foi adquirida pelo Grupo Ardonagh, pelo que nos exercícios futuros as entidades relacionadas serão entidades do Grupo Ardonagh. Em 31 de dezembro de 2022 não se verificaram saldos nem transações com empresas do Grupo Ardonagh.

A remuneração dos membros do Conselho de Administração nos períodos findos em 31 de dezembro de 2022 e 2021 tem a seguinte composição:

	<u>31.dezembro.2022</u>	<u>31.dezembro.2021</u>
Remuneração fixa	327,587.44	314,361.29
Remuneração variável	-	-
	<u>327,587.44</u>	<u>314,361.29</u>

Em 2022 e 2021, não foram concedidos empréstimos a Administradores da sociedade.

## 25 CUMPRIMENTO DE DISPOSIÇÕES LEGAIS

### Decreto-Lei nº 318/94 art.º 5º nº 4

Durante os exercícios findos em 31 de dezembro de 2022 e de 2021 os contratos de suprimentos e operações financeiras celebrados com acionistas foram detalhados como se segue:

#### Operações Financeiras

<b>Posição credora</b>	<u>01.janeiro.2022</u>	<u>Aumentos</u>	<u>Diminuições</u>	<u>31.dezembro.2022</u>
MDS África SGPS	600,000.00	1,600,000.00	(600,000.00)	1,600,000.00
	<u>600,000.00</u>	<u>1,600,000.00</u>	<u>(600,000.00)</u>	<u>1,600,000.00</u>

### Norma regulamentar nº 13/2020-R, de 30 de dezembro, art.51º, da Autoridade de Supervisão de Seguros e Fundos de Pensões

#### a) Política contabilística para reconhecimento da remuneração

A Sociedade regista o rendimento quando os prémios dos negócios colocados nos Resseguradores são obtidos das Seguradoras, conforme indicado na Nota 3.8 – Rédito e Especialização dos exercícios do presente anexo, geralmente no respetivo ano de incidência do risco. Todos os prémios dizem respeito a ramos não vida.

#### b) Total das remunerações recebidas desagregadas por natureza e por tipo

O total das remunerações, é na totalidade em numerário e oriunda dos ramos não vida compondo-se da seguinte forma:

Por Tipo	2022	2021
Comissões de corretagem de resseguro	1,517,421.09	1,088,831.53
Serviços de consultoria	28,165.49	5,399.53
<b>Total</b>	<b>1,545,586.58</b>	<b>1,094,231.06</b>

c) Total das remunerações relativas aos contratos de seguro desagregados por Ramo "Vida", Fundos de Pensões e conjunto dos ramos "Não Vida", e por origem

Ressegurador	Ramo Não Vida			
	2022		2021	
	Valor	%	Valor	%
SWISS RE	558,355.72	36.8%	125,352.73	11.5%
QBE EUROPE	385,314.04	25.4%	0.00	0.0%
R+V VERSICHERUNG	80,171.78	5.3%	0.00	0.0%
MILLER	75,656.78	5.0%	0.00	0.0%
HANNOVER	68,590.17	4.5%	598,810.48	55.0%
MUNICH RE	54,962.50	3.6%	0.00	0.0%
MAPFRE RE	36,632.83	2.4%	3,398.29	0.3%
RSA SPAIN	35,853.80	2.4%	0.00	0.0%
MDS RE	28,165.49	1.9%	0.00	0.0%
NACIONAL REASEGUROS	23,963.78	1.6%	8,609.95	0.8%
TYSERS	23,250.00	1.5%	106,155.55	9.7%
ED BROKING LLP	19,365.68	1.3%	2,260.78	0.2%
IRB BRASIL	18,569.17	1.2%	0.00	0.0%
KLAPTON RE	16,912.02	1.1%	0.00	0.0%
LIBERTY SPECIALITY MARKETS	16,124.25	1.1%	18,372.44	1.7%
FIDELIDADE RESSEGURADOR	15,447.96	1.0%	166,002.67	15.2%
TOKIO MARINE HCC	12,580.00	0.8%	4,500.00	0.4%
STARR INSURANCE	8,587.57	0.6%	0.00	0.0%
KENYA RE	6,457.80	0.4%	0.00	0.0%
WAICA RE	6,079.87	0.4%	0.00	0.0%
RGA	5,589.37	0.4%	4,380.51	0.4%
AIG	4,685.20	0.3%	0.00	0.0%
ANV BARCELONA	4,386.40	0.3%	0.00	0.0%
AMPLITUDE	3,510.36	0.2%	0.00	0.0%
BEAZLEY INSURANCE SPAIN	3,440.00	0.2%	0.00	0.0%
EVEREST RE	1,516.89	0.1%	1,656.00	0.2%
SCOR SPAIN	1,291.19	0.1%	0.00	0.0%
NCA RE	999.96	0.1%	0.00	0.0%
SCOR ZURICH	847.85	0.1%	0.00	0.0%
HOLLARD	112.66	0.0%	0.00	0.0%
BESSO INSURANCE GROUP LIMITED	0.00	0.0%	33,300.00	3.1%
CANOPIUS EUROPE	0.00	0.0%	8.10	0.0%
TRIGLAVE RE	0.00	0.0%	5.40	0.0%
AXA XL (France)	0.00	0.0%	3.01	0.0%
CATLIN - AXA XL (France)	0.00	0.0%	2.39	0.0%
OUTROS	0.00	0.0%	16,013.23	1.5%
<b>Total</b>	<b>1,517,421.09</b>	<b>100.0%</b>	<b>1,088,831.53</b>	<b>100.0%</b>

R. J. W.  
H. B.



**d) Níveis de concentração das remunerações auferidas pela carteira iguais ou superiores a 25%**

Por entidade (origem)	Remunerações %	
	2022	2021
SWISS RE	36.80%	11.51%
QBE EUROPE	25.39%	0.00%
HANNOVER	4.52%	55.00%

**e) Valores das contas "clientes"**

Contas "clientes"	Valores das contas "clientes" €	
	2022	2021
Início exercício	1 557 477,29	3 242 538,03
Final do exercício	2 124 529,59	1 557 477,29
Volume movimento do exercício		
A débito	23 554 610,35	15 261 895,24
A crédito	22 987 558,05	16 946 955,98

**f) Contas a receber e a pagar desagregadas por origem**

Por entidade (origem)	Saldo contabilístico existente no final de exercício			
	Contas a receber		Contas a pagar	
	2022	2021	2022	2021
Empresas de seguros	799,897.73	939,720.12	534,195.16	697,443.19
Resseguradores	1,323,011.02	1,039,037.55	4,387,760.86	5,575,587.29
<b>TOTAL</b>	<b>2,122,908.75</b>	<b>1,978,757.67</b>	<b>4,921,956.02</b>	<b>6,273,030.48</b>

**g) Valores agregados incluídos nas contas a receber e a pagar**

Os saldos existentes entre a MDS Reinsurance Solutions e seguradoras e resseguradores são resultantes de diversos itens (prémios, comissões de resseguro, sinistros, reservas de prémios, reservas de sinistros, juros, impostos,) que são movimentados nas contas trimestrais que recebemos das Seguradoras e nas contas trimestrais por nós emitidas para os resseguradores. As remunerações são reconhecidas no momento em que são celebrados os contratos.

HA  
R. J. n  
R. J. n

Por natureza	Saldo contabilístico existente no final de exercício			
	Contas a receber		Contas a pagar	
	2022	2021	2022	2021
i) Fundos recebidos com vista a serem transferidos para as empresas de (res)seguros para pagamento de prémios de (res)seguro	1,323,011.02	1,039,037.55	4,387,760.86	5,575,587.29
ii) Fundos em cobrança com vista a serem transferidos para as empresas de (res)seguros para pagamento de prémios de (res)seguro	799,897.73	939,720.12	534,195.16	697,443.19
iii) Fundos que lhe foram confiados pelas empresas de (res)seguros com vista a serem transferidos para tomadores de seguro, segurados ou beneficiários (ou empresas de seguros no caso da actividade de mediação de resseguros)	0.00	0.00	0.00	0.00
iv) Remunerações respeitantes a prémios de (res)seguro já cobrados e por cobrar	0.00	0.00	0.00	0.00
v) Outras quantias	0.00	0.00	0.00	0.00
<b>TOTAL</b>	<b>2,124,930.75</b>	<b>1,980,778.67</b>	<b>4,923,978.02</b>	<b>6,275,051.48</b>

- h) A Idade das contas a receber vencidas à data de relato, mas sem imparidade e das contas a receber individualmente consideradas com imparidade, bem como os fatores que o mediador de seguros ou de resseguros considerou na determinação dessa imparidade**

Contas	0 a 30 dias	31 a 90 dias	+ 90 dias	Total
Cientes Gerais - sem imparidade	799,897.73	0.00	0.00	799,897.73

**i) Garantia Bancária**

A sociedade dispõe de garantia bancária na Caixa Geral de Depósitos, SA para cobertura de responsabilidades até ao montante de 39.020 € (Mediação Seguros: 19.510€; Resseguro: 19.510€). Em 2021 a garantia bancária era no montante de 39.020 €.

- j) Transmissões de carteiras de seguros em que tenha participado durante o exercício, com indicação dos valores envolvidos**

Não aplicável

- k) Contratos cessados com empresas de seguros nos termos do artigo 55.º do regime jurídico da distribuição de seguros e de resseguros e indicação de eventuais indemnizações de clientela**

Não aplicável

- l) Natureza de obrigações materiais, incluindo passivos contingentes**

Não aplicável

Handwritten signatures and initials in blue ink, including "R. Y", "TPI", and "Asb".

**Prestação do serviço de mediação de resseguros****a) Valor total dos fundos que recebeu com vista a serem transferidos para os resseguradores para pagamento de prémios relativamente aos quais não lhe foram outorgados poderes de cobrança**

Durante o exercício de 2022, a Empresa não registou recebimentos de fundos com vista a serem transferidos para as empresas de resseguros para pagamento de prémios relativamente aos quais não lhe foram outorgados poderes de cobrança

**b) Valor total dos fundos confiados pelos resseguradores com vista a serem transferidos para as empresas de seguros cedentes que não lhe hajam outorgado poderes de quitação das quantias recebidas**

Não foram confiados pelos resseguradores, durante o ano 2022, fundos com vista a serem transferidos para as empresas de seguros cedentes que não hajam outorgado ao mediador de resseguros poderes de quitação das quantias.

**26 EVENTOS SUBSEQUENTES**


Após 31 de Dezembro de 2022, e até à data, não se registaram quaisquer eventos ou circunstâncias que pudessem alterar as demonstrações financeiras em 31 de dezembro de 2022 ou devessem ser divulgados no anexo às mesmas ou pudessem pôr em risco a continuidade da atividade da MDS Reinsurance Solutions.

**Art.º 66 A do Código das Sociedades Comerciais**

Em 31 de dezembro de 2022, os honorários do Revisor Oficial de Contas encontram-se descritos nas demonstrações financeiras consolidadas da MDS SGPS, S.A. em 31 de dezembro de 2022.

**27 APROVAÇÃO DAS DEMONSTRAÇÕES FINANCEIRAS**

As demonstrações financeiras foram aprovadas pelo Conselho de Administração em 24 de abril de 2023. Contudo as mesmas estão ainda sujeitas a aprovação pela Assembleia Geral de Acionistas.



O Contabilista Certificado,



(Marta Isabel Passos Brás)

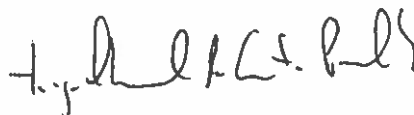
O Conselho de Administração,



(João Manuel Pontes Alvalá)



(José Diogo Carneiro de Araújo e Silva)



(Tiago Manuel da Costa Passos Mora)



(Renato Silvestre Capote da Silva)



(Fernando Emídio Teixeira de Oliveira Brito)

## CERTIFICAÇÃO LEGAL DAS CONTAS

### RELATO SOBRE A AUDITORIA DAS DEMONSTRAÇÕES FINANCEIRAS

#### Opinião

Auditámos as demonstrações financeiras anexas da MDS – Reinsurance Solutions, Sociedade Corretora de Resseguros, S.A., que compreendem o balanço em 31 de dezembro de 2022 (que evidencia um total de 7.130.130,57 euros e um total de capital próprio de 1.977.864,82 euros, incluindo um resultado líquido de 601.380,80 euros), a demonstração dos resultados por naturezas, a demonstração das alterações no capital próprio e a demonstração dos fluxos de caixa relativas ao ano findo naquela data, e o anexo às demonstrações financeiras que inclui um resumo das políticas contabilísticas significativas.

Em nossa opinião, as demonstrações financeiras anexas apresentam de forma verdadeira e apropriada, em todos os aspetos materiais, a posição financeira da MDS – Reinsurance Solutions, Sociedade Corretora de Resseguros, S.A. em 31 de dezembro de 2022 e o seu desempenho financeiro e fluxos de caixa relativos ao ano findo naquela data de acordo com as Normas Contabilísticas e de Relato Financeiro adotadas em Portugal através do Sistema de Normalização Contabilística.

#### Bases para a opinião

A nossa auditoria foi efetuada de acordo com as Normas Internacionais de Auditoria (ISA) e demais normas e orientações técnicas e éticas da Ordem dos Revisores Oficiais de Contas. As nossas responsabilidades nos termos dessas normas estão descritas na secção “Responsabilidades do auditor pela auditoria das demonstrações financeiras” abaixo. Somos independentes da Entidade nos termos da lei e cumprimos os demais requisitos éticos nos termos do código de ética da Ordem dos Revisores Oficiais de Contas.

Estamos convictos de que a prova de auditoria que obtivemos é suficiente e apropriada para proporcionar uma base para a nossa opinião.

#### Responsabilidades do órgão de gestão pelas demonstrações financeiras

O órgão de gestão é responsável pela:

- preparação de demonstrações financeiras que apresentem de forma verdadeira e apropriada a posição financeira, o desempenho financeiro e os fluxos de caixa da Entidade de acordo com as Normas Contabilísticas e de Relato Financeiro adotadas em Portugal através do Sistema de Normalização Contabilística;
- elaboração do relatório de gestão nos termos legais e regulamentares aplicáveis;



“Deloitte”, “nós” e “nossos” refere-se a uma ou mais firmas-membro e entidades relacionadas da Deloitte Touche Tohmatsu Limited (“DTTL”). A DTTL (também referida como “Deloitte Global”) e cada uma das firmas-membro e entidades relacionadas são entidades legais separadas e independentes entre si e, consequentemente, para todos e quaisquer efeitos, não obrigam ou vinculam as demais. A DTTL e cada firma-membro da DTTL e respetivas entidades relacionadas são exclusivamente responsáveis pelos seus próprios atos e omissões não podendo ser responsabilizadas pelos atos e omissões das outras. A DTTL não presta serviços a clientes. Para mais informação, acesse [www.deloitte.com/pt/about](http://www.deloitte.com/pt/about).

Tipo: Sociedade Anónima | NIPC e Matrícula: 501776311 | Capital social: € 500.000 | Sede: Av. Eng. Duarte Pacheco, 7, 1070-100 Lisboa | Escritório no Porto: Bom Sucesso Trade Center, Praça do Bom Sucesso, 61 – 13º, 4150-146 Porto

- criação e manutenção de um sistema de controlo interno apropriado para permitir a preparação de demonstrações financeiras isentas de distorção material devido a fraude ou a erro;
- adoção de políticas e critérios contabilísticos adequados nas circunstâncias; e
- avaliação da capacidade da Entidade de se manter em continuidade, divulgando, quando aplicável, as matérias que possam suscitar dúvidas significativas sobre a continuidade das atividades.

## **Responsabilidades do auditor pela auditoria das demonstrações financeiras**

A nossa responsabilidade consiste em obter segurança razoável sobre se as demonstrações financeiras como um todo estão isentas de distorções materiais devido a fraude ou a erro, e emitir um relatório onde conste a nossa opinião. Segurança razoável é um nível elevado de segurança mas não é uma garantia de que uma auditoria executada de acordo com as ISA detetará sempre uma distorção material quando exista. As distorções podem ter origem em fraude ou erro e são consideradas materiais se, isoladas ou conjuntamente, se possa razoavelmente esperar que influenciem decisões económicas dos utilizadores tomadas com base nessas demonstrações financeiras.

Como parte de uma auditoria de acordo com as ISA, fazemos julgamentos profissionais e mantemos ceticismo profissional durante a auditoria e também:

- identificamos e avaliamos os riscos de distorção material das demonstrações financeiras, devido a fraude ou a erro, concebemos e executamos procedimentos de auditoria que respondam a esses riscos, e obtemos prova de auditoria que seja suficiente e apropriada para proporcionar uma base para a nossa opinião. O risco de não detetar uma distorção material devido a fraude é maior do que o risco de não detetar uma distorção material devido a erro, dado que a fraude pode envolver conluio, falsificação, omissões intencionais, falsas declarações ou sobreposição ao controlo interno;
- obtemos uma compreensão do controlo interno relevante para a auditoria com o objetivo de conceber procedimentos de auditoria que sejam apropriados nas circunstâncias, mas não para expressar uma opinião sobre a eficácia do controlo interno da Entidade;
- avaliamos a adequação das políticas contabilísticas usadas e a razoabilidade das estimativas contabilísticas e respetivas divulgações feitas pelo órgão de gestão;
- concluímos sobre a apropriação do uso, pelo órgão de gestão, do pressuposto da continuidade e, com base na prova de auditoria obtida, se existe qualquer incerteza material relacionada com acontecimentos ou condições que possam suscitar dúvidas significativas sobre a capacidade da Entidade para dar continuidade às suas atividades. Se concluímos que existe uma incerteza material, devemos chamar a atenção no nosso relatório para as divulgações relacionadas incluídas nas demonstrações financeiras ou, caso essas divulgações não sejam adequadas, modificar a nossa opinião. As nossas conclusões são baseadas na prova de auditoria obtida até à data do nosso relatório. Porém, acontecimentos ou condições futuras podem levar a que a Entidade descontinue as suas atividades;
- avaliamos a apresentação, estrutura e conteúdo global das demonstrações financeiras, incluindo as divulgações, e se essas demonstrações financeiras representam as transações e acontecimentos subjacentes de forma a atingir uma apresentação apropriada;
- comunicamos com o órgão de gestão, entre outros assuntos, o âmbito e o calendário planeado da auditoria, e as conclusões significativas da auditoria incluindo qualquer deficiência significativa de controlo interno identificado durante a auditoria.

A nossa responsabilidade inclui ainda a verificação da concordância da informação constante do relatório de gestão com as demonstrações financeiras.

## RELATO SOBRE OUTROS REQUISITOS LEGAIS E REGULAMENTARES

### Sobre o relatório de gestão

Dando cumprimento ao artigo 451º, nº 3, al. e) do Código das Sociedades Comerciais, somos de parecer que o relatório de gestão foi preparado de acordo com os requisitos legais e regulamentares aplicáveis em vigor, a informação nele constante é concordante com as demonstrações financeiras auditadas e, tendo em conta o conhecimento e apreciação sobre a Entidade, não identificámos incorreções materiais.

Porto, 21 de abril de 2023



Deloitte & Associados, SROCS.A.  
Representada por Ana Rita Cerqueira Cotta, ROC  
Registo na OROC nº 1199  
Registo na CMVM nº 20160810

## RELATÓRIO E PARECER DO FISCAL ÚNICO

### Aos Acionistas da

### MDS – Reinsurance Solutions, Sociedade Corretora de Resseguros, S.A.

Em conformidade com a legislação em vigor e com o mandato que nos foi confiado, vimos submeter à Vossa apreciação o nosso Relatório e Parecer que abrange a atividade por nós desenvolvida e os documentos de prestação de contas da MDS – Reinsurance Solutions, Sociedade Corretora de Resseguros, S.A. (Empresa), relativos ao exercício findo em 31 de dezembro de 2022, os quais são da responsabilidade do Conselho de Administração.


Acompanhámos, com a periodicidade e a extensão que consideramos adequada, a evolução da atividade da Empresa, a regularidade dos seus registos contabilísticos e o cumprimento do normativo legal e estatutário em vigor tendo recebido do Conselho de Administração e dos diversos serviços da Empresa as informações e os esclarecimentos solicitados.

No âmbito das nossas funções, examinámos o balanço em 31 de dezembro de 2022, a demonstração dos resultados por naturezas, a demonstração das alterações no capital próprio e a demonstração dos fluxos de caixa para o exercício findo naquela data e o correspondente anexo. Adicionalmente, procedemos a uma análise do Relatório de Gestão do exercício de 2022 preparado pelo Conselho de Administração e da proposta de aplicação de resultados nele incluída. Como consequência do trabalho de revisão legal efetuado, emitimos nesta data a Certificação Legal das Contas, que se dá aqui por integralmente reproduzida e que não inclui reservas.

Face ao exposto, somos de opinião que, as demonstrações financeiras suprarreferidas e o Relatório de Gestão, bem como a proposta de aplicação de resultados nele expressa, estão de acordo com as disposições contabilísticas, legais e estatutárias aplicáveis, pelo que poderão ser aprovados em Assembleia Geral de Acionistas.

Desejamos ainda manifestar ao Conselho de Administração e aos serviços da Empresa o nosso apreço pela colaboração prestada.

Porto, 21 de abril de 2023



Deloitte & Associados, SROC S.A.  
Representada por Ana Rita Cerqueira Cotta, ROC  
Registo na OROC n.º 1199  
Registo na CMVM n.º 20160810



“Deloitte”, “nós” e “nossos” refere-se a uma ou mais firmas-membro e entidades relacionadas da Deloitte Touche Tohmatsu Limited (“DTTL”). A DTTL (também referida como “Deloitte Global”) e cada uma das firmas-membro e entidades relacionadas são entidades legais separadas e independentes entre si e, consequentemente, para todos e quaisquer efeitos, não obrigam ou vinculam as demais. A DTTL e cada firma-membro da DTTL e respetivas entidades relacionadas são exclusivamente responsáveis pelos seus próprios atos e omissões não podendo ser responsabilizadas pelos atos e omissões das outras. A DTTL não presta serviços a clientes. Para mais informação, acesse a [www.deloitte.com/pt/about](http://www.deloitte.com/pt/about).

Tipo: Sociedade Anónima | NIPC e Matrícula: 501776311 | Capital social: € 500.000 | Sede: Av. Eng. Duarte Pacheco, 7, 1070-100 Lisboa | Escritório no Porto: Bom Sucesso Trade Center, Praça do Bom Sucesso, 61 – 13º, 4150-146 Porto